

Bund 10j – Future (Juni-Kontrakt)



US 10y – Future (Juni-Kontrakt)



Übersicht

Tagesgeld	% p.a.	ggü. Vort.
Euroland	3,900	0,000
ESTER	3,908	-0,002
USA	5,300	0,000
Japan	-0,200	0,000
United Kingdom	5,200	0,000

3 Monate	% p.a.	% p.a.
Euroland	3,631	0,025
USA	5,448	0,014
Japan	0,025	0,004
United Kingdom	5,254	-0,013

2j Anleihen	% p.a.	% p.a.
Euroland	2,982	-0,008
USA	4,939	0,008
Japan	0,302	0,002
United Kingdom	4,439	0,079

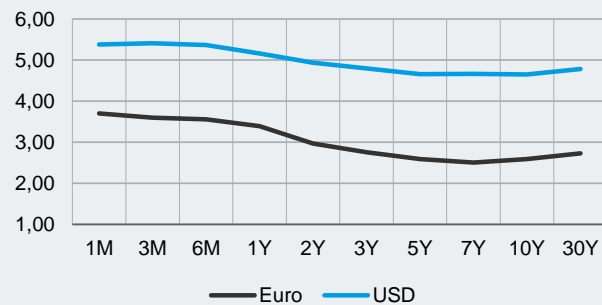
5j Anleihen	% p.a.	% p.a.
Euroland	2,596	0,078
USA	4,659	0,010
Japan	0,498	0,003
United Kingdom	4,221	0,081

10j Anleihen	% p.a.	% p.a.
Euroland	2,590	0,082
USA	4,652	0,033
Japan	0,895	0,005
United Kingdom	4,335	0,104

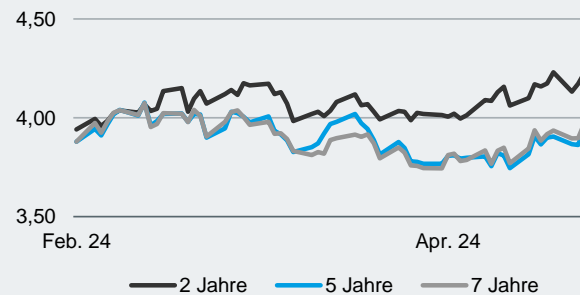
	Yest Close	Yest High	Yest Low	Unterstütz. 2	Unterstütz. 1	Pivot	Widerstand 1	Widerstand 2
Schatz-Future	105,265	105,340	105,235	105,175	105,220	105,280	105,325	105,385
Bobl-Future	116,670	117,010	116,570	116,310	116,490	116,750	116,930	117,190
Bund-Future	130,22	130,95	130,03	129,48	129,85	130,40	130,77	131,32
Buxl-Future	128,22	130,02	127,86	126,54	127,38	128,70	129,54	130,86
US 2y Future	101 19/32	101 20/32	101 15/32	101 13/32	101 16/32	101 18/32	101 21/32	101 23/32
US 5y Future	105 7/32	105 10/32	104 29/32	104 23/32	104 31/32	105 4/32	105 12/32	105 17/32
US 10y Future	108 3/32	108 8/32	107 21/32	107 12/32	107 23/32	108	108 11/32	108 19/32
US 30y Future	114 23/32	115 5/32	114 2/32	113 18/32	114 4/32	114 21/32	115 7/32	115 24/32

Mit Hilfe der Pivot-Punkte ist es möglich, kritische Unterstützungen und Widerstände ausfindig zu machen.

Euro-Zinskurve vs. USD-Zinskurve



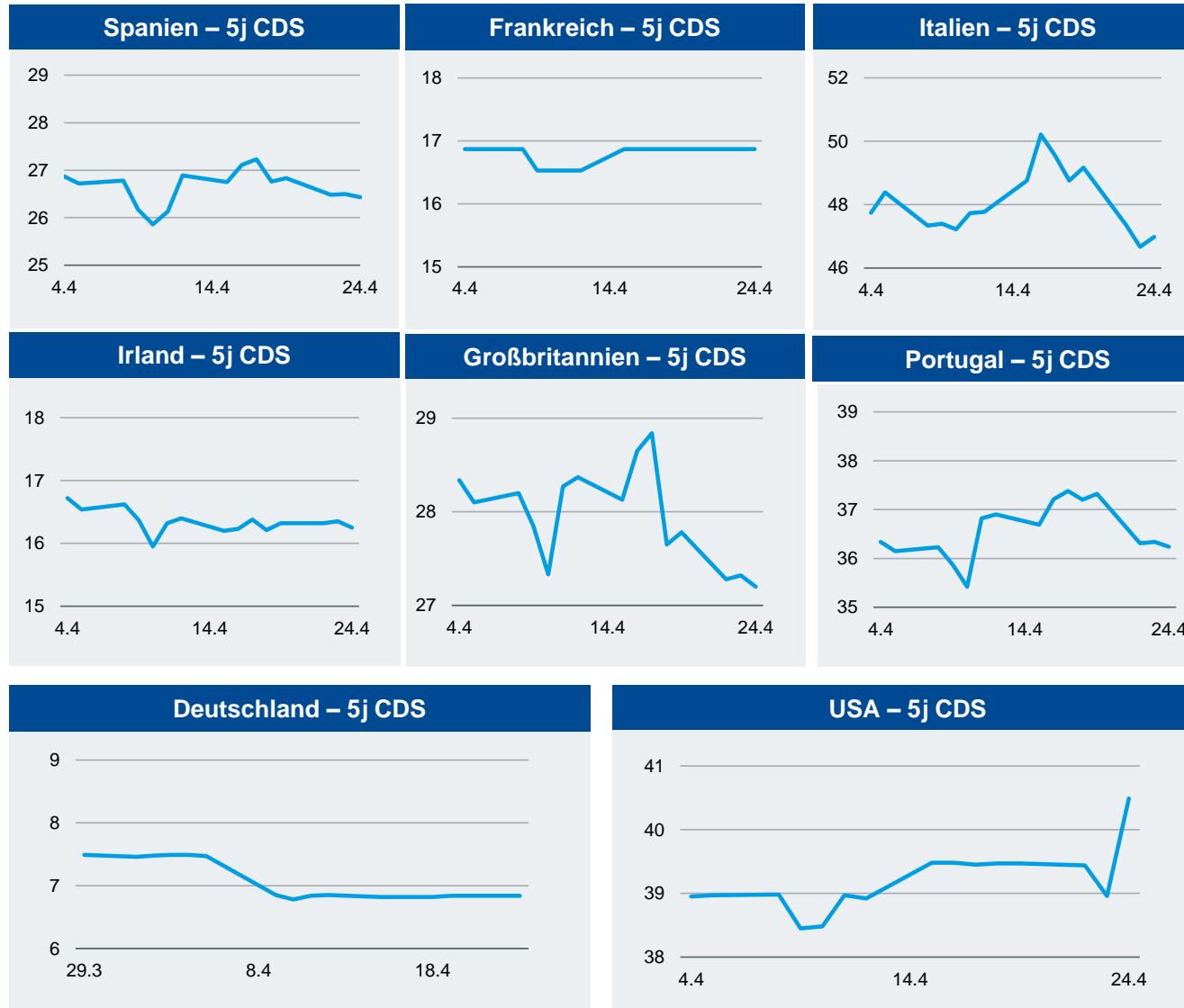
Spreadentwicklung AAA vs. BBB



Spread 2 Jahre	BP	BP
AA	4,90	-0,10
A	4,50	0,80
BBB	17,00	-0,50

Spread 5 Jahre	BP	BP
AA	35,80	-0,20
A	38,00	0,90
BBB	65,20	1,00

Spread 7 Jahre	BP	BP
AA	39,10	0,60
A	46,30	0,60
BBB	78,10	1,70



Übersicht		
CDS 5 Jahre	BP	ggü. Vort.
Deutschland	6,84	0,00
Frankreich	16,87	0,00
Portugal	36,24	-0,07
Großbritannien	27,20	-0,08
Irland	16,25	-0,07
Italien	46,98	-0,39
Portugal	36,24	-0,07
Spanien	26,43	-0,05
USA	40,49	1,05
CDS 10 Jahre	BP	BP
Deutschland	13,07	0,00
Frankreich	26,56	0,03
Portugal	65,40	-0,08
Großbritannien	44,87	-0,11
Irland	24,93	-0,11
Italien	85,59	-0,33
Portugal	65,40	-0,08
Spanien	47,54	-0,05
USA	48,01	0,65
Indizes		
Dax 30	18.088,70	-48,95
Euro Stoxx 50	4.989,88	-18,29
Dow Jones	38.460,92	-42,77
FTSE	8.040,38	-4,43
Nasdaq Comp.	15.712,75	16,11
Nikkei 225*	37.635,88	-824,20
*z.Zt von 7:42		
Rohstoffe		
Gold in \$	2.316,98	-5,99
Gold in Euro	2.162,77	-5,39
Silber in \$	27,14	-0,11
Silber in Euro	25,34	-0,13
Oil Brent in \$	90,15	0,74
*** kein akt. Update		

Wichtige Termine

Local Time	Country/Region	Indicator Name	Period	Reuters Poll	Surprise	Prior	Min	Max
08:00	Germany	GfK Consumer Sentiment	May	-26,0		-27,4	-28,0	-25,0
14:30	United States	GDP Advance	Q1	2,4%		3,4%	1,0%	3,1%
14:30	United States	GDP Sales Advance	Q1			3,9%		
14:30	United States	GDP Cons Spending Advance	Q1			3,3%		
14:30	United States	GDP Deflator Advance	Q1	3,0%		1,7%	2,1%	3,3%
14:30	United States	Core PCE Prices Advance	Q1	3,4%		2,0%	3,4%	3,5%
14:30	United States	PCE Prices Advance	Q1			1,8%		
14:30	United States	Initial Jobless Clm	20 Apr, w/e	215k		212k	205k	224k
14:30	United States	Jobless Clm 4Wk Avg	20 Apr, w/e			214,50k		
14:30	United States	Cont Jobless Clm	13 Apr, w/e	1,805M		1,812M	1,790M	1,850M
14:30	United States	Adv Goods Trade Balance	Mar			-90,30B		
14:30	United States	Wholesale Inventories Adv	Mar			0,5%		
14:30	United States	Retail Inventories Ex-Auto Adv	Mar			0,4%		
16:00	United States	Pending Homes Index	Mar			75,6		
16:00	United States	Pending Sales Change MM	Mar	0,8%		1,6%	-2,0%	2,6%
17:00	United States	KC Fed Manufacturing	Apr			-9		
17:00	United States	KC Fed Composite Index	Apr			-7		
17:30	United States	4W Bill Auc - TA	25 Apr			70.274.501.100,00		
17:30	United States	4W Bill Auc - HR	25 Apr			5,280%		
17:30	United States	4W Bill Auc - BTC	25 Apr			2,900		
17:30	United States	4W Bill Auc - HAP	25 Apr			71,530%		
19:00	United States	7Y Note Auc - TA	25 Apr			43.000.000.600,00		
19:00	United States	7Y Note Auc - HY	25 Apr			4,185%		
19:00	United States	7Y Note Auc - BTC	25 Apr			2,610		
19:00	United States	7Y Note Auc - HAP	25 Apr			63,660%		

Übersicht

Währungen		ggü. Vort.
EUR / AUD	1,6457	-0,0011
EUR / BRL	5,5143	0,0076
EUR / CAD	1,4664	0,0006
EUR / CHF	0,9794	-0,0001
EUR / CNY	7,7618	0,0106
EUR / DKK	7,4592	0,0001
EUR / GBP	0,8591	0,0004
EUR / HUF	393,9900	0,0400
EUR / IDR	17.357,6700	51,9000
EUR / INR	89,4052	0,0000
EUR / ISK	150,2500	0,0000
EUR / JPY	166,8200	0,5900
EUR / MXN	18,3075	0,0549
EUR / NOK	11,7569	0,0030
EUR / NZD	1,8029	-0,0002
EUR / PLN	4,3357	-0,0005
EUR / RUB	98,8910	0,1368
EUR / SGD	1,4580	0,0000
EUR / SEK	11,6452	-0,0005
EUR / TRY	34,9841	0,0751
EUR / USD	1,0713	0,0012
EUR / ZAR	20,5951	0,0286
USD / CNY	7,2469	0,0008
USD / GBP	1,2473	0,0008
USD / JPY	155,7300	0,3800
USD / RUB	92,3450	0,0293

Erstellt von:

Baader Bank AG
 Klaus Stopp
 Market Making Bonds
 Weihenstephaner Str. 4
 85716 Unterschleißheim

Skontroführung Renten

Die Baader Bank AG ist als Skontroführer für Renten an den Börsen Berlin, Frankfurt und München tätig. Wir stellen täglich im variablen Handel Liquidität zur Verfügung. Die Höhe der Liquiditätsgarantie und die Spreads der einzelnen Werte richten sich nach der Bonität des Emittenten, nach Laufzeit und dem Free Float. Bitte beachten Sie auch die Ausführungen in dem Dokument „Umgang mit Interessenkonflikten bei der Baader Bank Aktiengesellschaft“ das Sie unter www.baaderbank.de abrufen können.

Disclaimer „Baader Bonds Daily“

Die in diesem Dokument wiedergegebenen Informationen wurden von der Baader Bank AG sorgfältig zusammengestellt und beruhen zum Teil auf allgemein zugänglichen Quellen und Daten Dritter. Die Baader Bank AG übernimmt keine Gewähr für die Richtigkeit und Vollständigkeit der Informationen.

Die Informationen wurden einzig zu Informations- und Marketingzwecken erstellt. Die Informationen stellen keine Anlageberatung, keine Anlageempfehlung und keine Aufforderung zum Erwerb oder zur Veräußerung von Finanzinstrumenten dar. Dieses Dokument ist keine Anlageempfehlung im Sinne des Art. 20 Verordnung (EU) Nr. 596/2014 vom 16. April 2014 und der Delegierten Verordnung (EU) 2016/958 vom 9. März 2016 sowie der Art. 36 und 37 der Delegierten Verordnung (EU) 2017/565 vom 25. April 2016 und genügt deshalb nicht allen gesetzlichen Anforderungen zur Förderung der Unabhängigkeit von Anlageempfehlungen und unterliegt auch nicht dem Verbot des Handelns im Zusammenhang mit der Veröffentlichung von Anlageempfehlungen.

Es wird keine Gewähr für die Geeignetheit und Angemessenheit der dargestellten Finanzinstrumente sowie für die wirtschaftlichen und steuerlichen Konsequenzen einer Anlage in den dargestellten Finanzinstrumenten und für deren zukünftige Wertentwicklung übernommen. Die in der Vergangenheit erzielte Performance ist kein Indikator für zukünftige Wertentwicklungen. Aussagen über zukünftige wirtschaftliche Entwicklungen basieren grundsätzlich auf Annahmen und Einschätzungen, die sich im Zeitablauf als nicht zutreffend erweisen können. Eine Anlage in Finanzinstrumente jeglicher Art kann mit dem Risiko eines erheblichen Wertverlustes oder sogar Totalverlust einhergehen. Vor einer Anlageentscheidung sollte der Rat eines Anlage- und Steuerberaters eingeholt werden. Dargestellte Finanzprodukte sind möglicherweise nicht für jeden Anleger geeignet.

Durch das Bereitstellen dieser Informationen wird der Empfänger weder zum Kunden der Baader Bank AG, noch entstehen der Baader Bank AG dadurch irgendwelche Verpflichtungen und Verantwortlichkeiten dem Empfänger gegenüber, insbesondere kommt kein Auskunftsvertrag zwischen der Baader Bank AG und dem Empfänger dieser Informationen zustande.

Die Baader Bank AG ist im Market Making (börslich und außerbörslich) tätig, und hält daher unter Umständen eigene Positionen in den dargestellten Finanzinstrumenten. Dieser Aspekt kann Einfluss auf die Informationen haben. Weitere Ausführungen zum Umgang mit Interessenkonflikten bei der Baader Bank AG sind unter http://www.baaderbank.de/Kundenservice/Rechtliche_Dokumente_Baader_Bank abrufbar.

Der Versand oder die Vervielfältigung dieses Dokuments ist ohne die vorherige schriftliche Zustimmung der Baader Bank AG nicht gestattet. Dieses Dokument enthält möglicherweise Links oder Hinweise auf die Webseiten von Dritten, welche von der Baader Bank AG nicht kontrolliert werden können und daher kann die Baader Bank AG keine Verantwortung für den Inhalt von solchen Webseiten Dritter oder darin enthaltenen weiteren Links übernehmen.

Copyright © 2018: Veröffentlicht von **Baader Bank Aktiengesellschaft, Weihestephaner Straße 4, 85716 Unterschleißheim, Deutschland.**

Baader Bank AG ist eine Aktiengesellschaft nach dem Recht der Bundesrepublik Deutschland mit Hauptgeschäftssitz in Unterschleißheim. Baader Bank AG ist beim Amtsgericht in München unter der Nummer HRB 121537 eingetragen und wird beaufsichtigt von der Bundesanstalt für Finanzdienstleistungsaufsicht (BaFin), Marie-Curie-Straße 24-28, 60439 Frankfurt am Main und Graurheindorfer Straße 108, 53117 Bonn. Die Umsatzsteueridentifikationsnummer von Baader Bank AG ist DE 114123893.

Der Vorsitzende des Aufsichtsrats ist Dr. Horst Schiessl. Die Mitglieder des Vorstands sind Nico Baader (Vorsitzender) und Oliver Riedel (Stellvertretender Vorsitzender).

Weitere Informationen über Baader Bank AG finden Sie auf der Website www.baaderbank.de. Wenn Sie Fragen zu dieser Publikation haben, kontaktieren Sie uns bitte unter Telefon: +49 89 5150 0 oder Telefax: +49 89 5150 1111.